

Cuenta Pública 2019
Estado de Flujos de Efectivo Consolidado
(Pesos)


MUNICIPIO DE LUVIANOS_0123


Del 1 de Enero al 31 de Diciembre de 2019

Concepto (3)	2019 (4)				INSTITUTO DEL DEPORTE	SUMATORIA (5)	ELIMINACION	CONSOLIDACION (6)
	Ayuntamiento	DIF	ODAS					
Flujos de Efectivo de las Actividades de Operación								
Origen (7)								
Impuestos	56,148,566.59	675,586.63			586,112.78	57,410,266.00		57,410,266.00
Cuotas y Aportaciones de Seguridad Social	119,202.90					119,202.90		119,202.90
Contribuciones de mejoras						0.00		0.00
Derechos	841,533.24					841,533.24		841,533.24
Productos de Tipo Corriente	-6,028.00					-6,028.00		-6,028.00
Aprovechamientos de Tipo Corriente	-336,212.50	-124,867.65				-461,080.15		-461,080.15
Ingresos por Ventas de Bienes y Servicios		2,703.50			-1,500.00	1,203.50		1,203.50
Ingresos no Comprendidos en las Fracciones de la Ley de Ingresos Causados en Ejercicios Fiscales Anteriores Pendientes de Liquidación o pago								
Participaciones y aportaciones	55,918,671.14					55,918,671.14		55,918,671.14
Transferencias, Asignaciones, Subsidios y Otras Ayudas		700,518.33			587,610.91	1,288,129.24		1,288,129.24
Otros Orígenes de Operación	-388,600.19	97,232.45			1.87	-291,365.87		-291,365.87
Aplicación (8)								
Servicios Personales	54,853,994.97	6,428.46			574,506.75	55,464,929.18		55,464,929.18
Materiales y Suministros	3,053,375.94	-468,206.79			612,116.99	3,197,286.14		3,197,286.14
Servicios Generales	4,470,415.85	537,109.83			-58,897.42	4,948,628.26		4,948,628.26
Transferencias Internas y Asignaciones al Sector Público	-1,333,724.90	98,719.47			21,286.18	-1,213,719.25		-1,213,719.25
Transferencias al Resto del Sector Público						0.00		0.00
Subsidios y Subvenciones	1,328,887.73					1,328,887.73		1,328,887.73
Ayudas Sociales	4,949,284.19	-161,194.05				4,788,090.14		4,788,090.14
Pensiones y Jubilaciones						0.00		0.00
Transferencias a Fideicomisos, Mandatos y Contratos Análogos						0.00		0.00
Transferencias a la Seguridad Social						0.00		0.00
Donativos						0.00		0.00
Participaciones al Exterio						0.00		0.00
Participaciones						0.00		0.00
Aportaciones						0.00		0.00
Convenios						0.00		0.00
Otras Aplicaciones de Operación	42,415,756.16					42,415,756.16		42,415,756.16
Flujos Netos de Efectivo por Actividades de Operación (9)	1,264,571.62	669,158.17			11,607.03	1,945,336.82		1,945,336.82
Flujos de Efectivo de Las Actividades de Inversión								
Origen (7)								
Bienes Inmuebles; Infraestructura y Construcciones en Proceso						0.00		0.00
Bienes Muebles						0.00		0.00
Otros Orígenes de Inversión	2,548,072.79	18,069.85			12,521.24	2,578,663.88		2,578,663.88
Aplicación (8)								
Bienes Inmuebles; Infraestructura y Construcciones en Proceso	2,119,783.01	4,800.00			9,499.99	2,134,083.00		2,134,083.00
Bienes Muebles	428,289.78	13,269.85			3,021.25	444,580.88		444,580.88
Otras Aplicaciones de Inversión	-2,548,072.79	-18,069.85			-12,521.24	-2,578,663.88		-2,578,663.88
Flujos Netos de Efectivo por Actividades de Inversión	8,425,890.53	241,755.06			24,946.93	8,692,592.54		8,692,592.54
Flujos de Efectivo de Las Actividades de Financiamiento								
Origen (7)								
Endeudamiento Neto						0.00		0.00
Interno						0.00		0.00
Externo						0.00		0.00
Otros Orígenes de Financiamiento	8,425,890.53	241,755.06			24,946.93	8,692,592.54		8,692,592.54
Aplicación (8)	5,701,341.63	705,636.69			18,412.03	6,425,390.35		6,425,390.35
Servicios de la Deuda						0.00		0.00
Interno						0.00		0.00
Externo						0.00		0.00
Otras Aplicaciones de Financiamiento	5,701,341.63	705,636.69			18,412.03	6,425,390.35		6,425,390.35
Flujos Netos de Efectivo por Actividades de Financiamiento (11)	2,724,548.90	-463,881.61			6,534.90	2,267,202.19		2,267,202.19

Incremento /Disminución Neta en el Efectivo y Equivalentes al Efectivo (12)	1,441,047.73	187,206.71	5,620.69	1,633,875.13	1,633,875.13
Efectivo y Equivalentes al Efectivo al Inicio del Ejercicio (13)	64,389.90	69.31		64,449.21	64,449.21
Efectivo y Equivalentes al Efectivo al Final del Ejercicio (14)	1,505,437.63	187,266.02	5,620.69	1,698,324.34	1,698,324.34



 PRESIDENTE
 C. ALFREDO JAMES BENITEZ

AYUNTAMIENTO DE LUVIANOS

 2019 - 2021
PRESIDENCIA


 SINDICO
 PROF. MA. CARMEN NABELET OJEDA


AYUNTAMIENTO DE LUVIANOS


 2019 - 2021
SINDICATURA


 SECRETARIO
 C. ANTONINO DUARTE DIAZ

AYUNTAMIENTO DE LUVIANOS

 2019 - 2021
SECRETARÍA DEL AYUNTAMIENTO


 TESORERO
 T. C. HORACIO AGUIRRE ARANDA

AYUNTAMIENTO DE LUVIANOS

 2019 - 2021
TESORERÍA MUNICIPAL